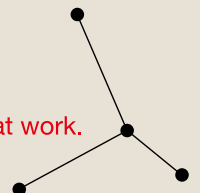


Cool&Clever Aktion

Aktion vom
01.04.2026
bis zum
31.03.2027



Cooler Split-Systeme – jetzt clevere Aktionsvorteile sichern





MSZ-HR

MUZ-HR

Basic Edition Wandgeräte-Sets

Die Wandgeräte-Sets sind mit modernster Invertertechnik ausgestattet und somit energiesparend im Kühl- und Heizbetrieb.

Klares, ansprechendes Design

Die abgerundete Front sorgt für einen klaren und ansprechenden Eindruck. Die Abmessungen des Innengerätes sind überschaubar und ermöglichen so eine unauffällige und dezente Installation in jedem Raum.

Energieeinsparung

Dank der Invertertechnik von Mitsubishi Electric wird die Betriebslast automatisch an den Bedarf angepasst. Dies reduziert den Stromverbrauch. Damit wird die Energieeffizienzklasse¹ A++ für den Kühlbetrieb und A+ für den Heizbetrieb erreicht.

Einfache Steuerung

Einfache und übersichtliche Bedienung per Infrarotfernbedienung.

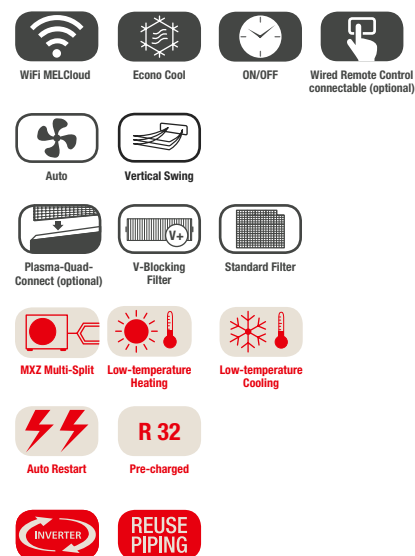
MELCloud WiFi-Adapter serienmäßig integriert

Mit der cloudbasierten Lösung „MELCloud“ können die Nutzer Klimaanlage auch von unterwegs bedienen und den Betriebszustand überprüfen – ganz einfach über PC, Tablet oder Smartphone.

MSZ-HR Wandgeräte / Kühlen und Heizen

Bezeichnung Innengeräte		MSZ-HR25VFK2	MSZ-HR35VFK2
Kälteleistung (kW)		2,50 (0,5–2,9)	3,40 (0,9–3,4)
Heizleistung (kW)		3,1 (0,7–3,5)	3,6 (0,9–3,7)
SEER		6,20	6,20
SCOP		4,30	4,30
Energieeffizienzklasse (A+++ bis D)	Kühlen / Heizen	A++ / A+	A++ / A+
Luftvolumenstrom im Kühlbetrieb (m³/h)	N / M1 / M2 / H	180 / 300 / 402 / 552	192 / 312 / 438 / 660
Luftvolumenstrom im Heizbetrieb (m³/h)	N / M1 / M2 / H	180 / 300 / 420 / 570	180 / 300 / 420 / 594
Schalldruckpegel Kühlen (dB(A))	N / M1 / M2 / H	21 / 30 / 37 / 43	21 / 30 / 37 / 44
Schalldruckpegel Heizen (dB(A))	N / M1 / M2 / H	21 / 30 / 37 / 43	22 / 31 / 38 / 46
Abmessungen (mm)	B / T / H	838 / 228 / 280	838 / 228 / 280
Gewicht (kg)		8,5	8,5

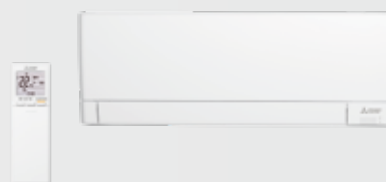
Bezeichnung Außengeräte		MUZ-HR25VF2	MUZ-HR35VF2
Leistungsaufnahme inkl. Innengerät (kW)	Kühlen / Heizen	0,8 / 0,85	1,21 / 1,0
Luftvolumenstrom (m³/h)	Kühlen / Heizen	1.818 / 1.680	1.908 / 1.680
Schalldruckpegel (dB(A))	Kühlen / Heizen	50 / 50	51 / 51
Gewicht (kg)		21,5	22,0
Abmessungen (mm)	B / T / H	699 / 249 / 538	699 / 249 / 538
Gesamtleitungslänge (m)		20	20
Max. Höhendifferenz (m)		12	12
Kältetechnische Anschlüsse Ø (mm)	fl. / s.	6 / 10	6 / 10
Betriebsstrom (A)		4,80	6,40
Empf. Sicherungsgröße (A)		10	10
Kältemitteltyp / -menge (kg) / max. Menge (kg) / GWP / CO ₂ -Äquivalent (t) / CO ₂ -Äquivalent max. (t)		R32 / 0,40 / 0,66 / 675 / 0,27 / 0,45	R32 / 0,45 / 0,71 / 675 / 0,3 / 0,48



Schalldruckpegel gemessen im Kühlbetrieb in 1 m vor und 0,8 m unterhalb des Gerätes.

Energieeffizienzklassen auf einer Skala von A+++ bis D

Einsatzbereich Kühlen –10 °C– +46 °C, Einsatzbereich Heizen –10 °C– +24 °C



MUZ-AY

MSZ-AY

Advanced Edition Wandgeräte-Sets

Dank modernster Invertertechnologie sind die Wandgeräte-Sets echte Energiespar-Teamplayer – und das im Kühl- und Heizbetrieb.

Elegant, kompakt und voller cleverer Extras

Das Wandgerät MSZ-AY hat eine hochwertige Oberfläche in mattem Weiß. Durch die abgerundeten Kanten und kompakten Gehäusemaße fügt es sich dezent in jedes Raumbild. Mit einem Schalldruckpegel ab 18 dB(A) ist das Gerät besonders leise.

Ein echter Komfort-Garant

Viele weitere Funktionen, die den Komfort erhöhen, zeichnen das Wandgerät MSZ-AY aus. Neben dem standardmäßig integrierten WiFi-Adapter und dem horizontalen Luftaustritt, der insbesondere im Kühlbetrieb eine äußerst komfortable Luftverteilung gewährleistet, gehört dazu auch der integrierte Wochentimer. Dank dieser Funktion lassen sich für jeden Tag bis zu vier Einstellungen programmieren und pro Schaltpunkt individuelle Temperaturvorgaben festlegen.

Noch mehr Ruhe in der Nacht

Ausgestattet mit der neuen Nachtmodus-Komfortfunktion regelt das Gerät den Schalldruck der Außeneinheit zur Nacht automatisch um -3 dB(A) herunter, dies entspricht einer Reduzierung der Lautstärke um 5 %. Zusätzlich werden die LEDs am Innengerät gedimmt und die akustischen Signale der Fernbedienung stumm geschaltet. So stören weder Geräusche noch Lichteinflüsse die Nachtruhe.

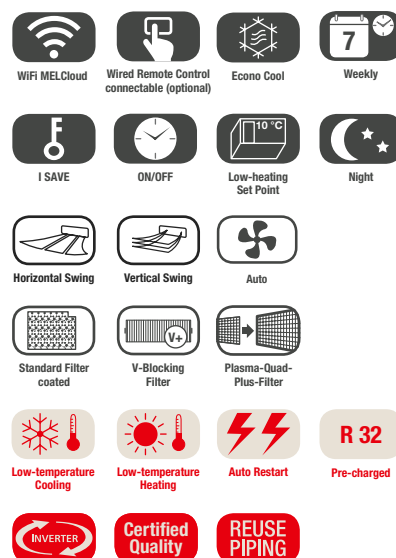
Mit gutem Gewissen durchatmen

Serienmäßig ausgestattet mit dem Plasma-Quad-Plus-Filter. Das plasmanbasierte aktive Filtersystem entfernt effektiv sechs Schadstoffarten, womit eine sehr effektive Luftreinigung erreicht wird. Durch den integrierten Plasma-Quad-Plus-Filter werden auch kleinste Partikel (PM2,5; $< 2,5 \mu\text{m}$), sowie Pollen, Viren, Schimmel, Bakterien und Allergene, abgeschieden und unschädlich gemacht. Das verbleibende geladene PM2,5 (Feinstaub mit einem aerodynamischen Durchmesser kleiner als 2,5 Mikrometer) und Staub werden vom Filter absorbiert.

MSZ-AY Wandgeräte/Kühlen und Heizen

Bezeichnung Innengeräte	MSZ-AY20VGKP2	MSZ-AY25VGKP2	MSZ-AY35VGKP2
Kälteleistung (kW)	2,00 (0,6–2,7)	2,50 (0,9–3,4)	3,50 (1,1–3,8)
Heizleistung (kW)	2,5 (0,5–3,5)	3,2 (1,0–4,1)	4,0 (1,3–4,6)
SEER	8,60	8,70	8,70
SCOP	4,20	4,80	4,70
Energieeffizienzklasse (A+++ bis D)	Kühlen/Heizen A+++/A+	A+++/A++	A+++/A++
Luftvolumenstrom im Kühlbetrieb (m ³ /h)	N/H	168/312	216/468
Schalldruckpegel (dB(A))	N/H	19/35	18/36
Abmessungen (mm) ¹	B/T/H	760/199/250	798/245/299
Gewicht (kg)		8,1	11,0

Bezeichnung Außengeräte	MUZ-AY20VG2	MUZ-AY25VG2	MUZ-AY35VG2
Leistungsaufnahme inkl. Innengerät (kW)	Kühlen/Heizen 0,46/0,60	0,60/0,78	0,99/1,03
Luftvolumenstrom (m ³ /h)	Kühlen/Heizen 1932/1788	1932/1788	1932/1788
Schalldruckpegel (dB(A))	Kühlen/Heizen 47/48	47/48	49/50
Abmessungen (mm)	B/T/H	800/285/550	800/285/550
Gewicht (kg)		27,5	26,5
Gesamtleitungslänge (m)		20	20
Max. Höhendifferenz (m)		12	12
Kältetechnische Anschlüsse (mm)	fl./s.	6/10	6/10
Betriebsstrom Kühlen/Heizen (A)	2,60/3,20	2,90/3,60	4,50/4,70
Empf. Sicherungsgröße (A)		10	10
Kältemitteltyp / -menge (kg) / max. Menge (kg) / GWP / CO ₂ -Äquivalent (t) / CO ₂ -Äquivalent max. (t)	R32/0,55/0,80 / 675/0,38/0,56	R32/0,55/0,80 / 675/0,37/0,54	R32/0,55/0,80 / 675/0,37/0,54



¹ Für Ausblaslammellen und Luftstrom müssen zusätzlich 100 mm Platz unter dem Gerät eingeplant werden.

Schalldruckpegel gemessen im Kühlbetrieb in 1 m vor und 0,8 m unterhalb des Gerätes

Energieeffizienzklassen auf einer Skala von A+++ bis D

Einsatzbereich Kühlen -10 °C– $+46$ °C, Einsatzbereich Heizen -15 °C– $+24$ °C

Alle Cool & Clever Aktionssets auf einen Blick



Basic Edition MSZ-HR/MUZ-HR Wandgeräte Inverter/Kühlen und Heizen

Innengerät / Typbezeichnung	Außengerät / Typbezeichnung	Kälte- / Heizleistung
MSZ-HR25VFK2	MUZ-HR25VF2	2,5/3,1 kW
MSZ-HR35VFK2	MUZ-HR35VF2	3,4/3,6 kW



Advanced Edition MSZ-AY/MUZ-AY Wandgeräte Inverter/Kühlen und Heizen

Innengerät / Typbezeichnung	Außengerät / Typbezeichnung	Kälte- / Heizleistung
MSZ-AY20VGKP2	MUZ-AY20VG2	2,0/2,5 kW
MSZ-AY25VGKP2	MUZ-AY25VG2	2,5/3,2 kW
MSZ-AY35VGKP2	MUZ-AY35VG2	3,5/4,0 kW

Diese Aktion gilt nur bei gleichzeitiger Abnahme von mindestens 4 Aktions-Gerätesets und Lieferung an eine Lieferadresse.

Um eine sichere Anwendung und langjährige Funktion unserer Produkte zu gewährleisten, beachten Sie bitte Folgendes:

- Als Mitsubishi Electric Kunde verpflichten Sie sich, alle Gesetze und Vorschriften einzuhalten und alle von Mitsubishi Electric bereitgestellten Informationen und Dokumente (z. B. Anleitungen, Handbücher) zu beachten und diesen entsprechend zu handeln.
- Als Kunde (1.) sind Sie darüber hinaus dafür verantwortlich, alle Informationen an Ihre eigenen Kunden einschließlich weiterer nachgelagerter Kunden weiterzugeben.

Unsere Klimaanlage, Kaltwassersätze und Wärmepumpen enthalten die fluorierten Treibhausgase R410A, R513A, R134a, R32, R1234ze, R290 und R454B. Unsere Wärmepumpen mit nicht-fluorierten Kältemitteln enthalten R744 (CO₂) und R290 (Propan). Weitere Informationen finden Sie in der entsprechenden Bedienungsanleitung und auf unserer [Kältemittel-Übersichtsseite](#).

Alle Angaben und Abbildungen ohne Gewähr. Nicht alle Produkte sind in allen Ländern verfügbar. Solange der Vorrat reicht.